

Panorama del Comercio Internacional

Dra. Luz María de la Mora

IMR, SRE

3 de julio de 2017

INDICE

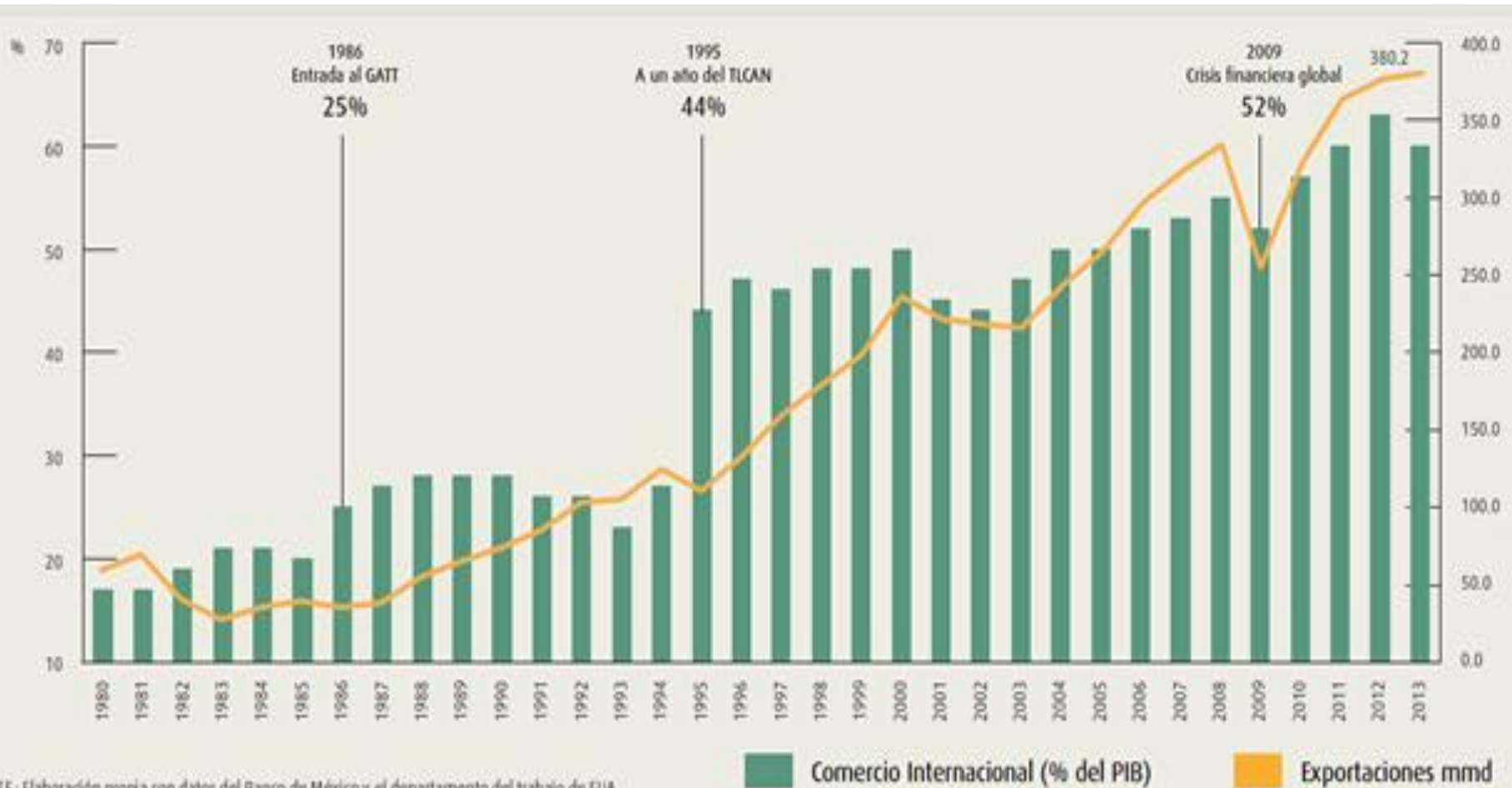
1. Panorama contemporáneo del comercio internacional
 - ✓ G-20: agenda comercial
 - ✓ Entorno de la relación comercial con Asia-Pacífico después del TPP
2. Integración comercial en América Latina
 - ✓ Alianza del Pacífico
 - ✓ Red de tratados de libre comercio y otros acuerdos
3. 2017-2018: política exterior del comercio internacional de México. Análisis de las principales iniciativas y oportunidades de acción.

1. Panorama contemporáneo del comercio internacional

- ✓ G-20: agenda comercial
- ✓ Entorno de la relación comercial con Asia-Pacífico después del TPP

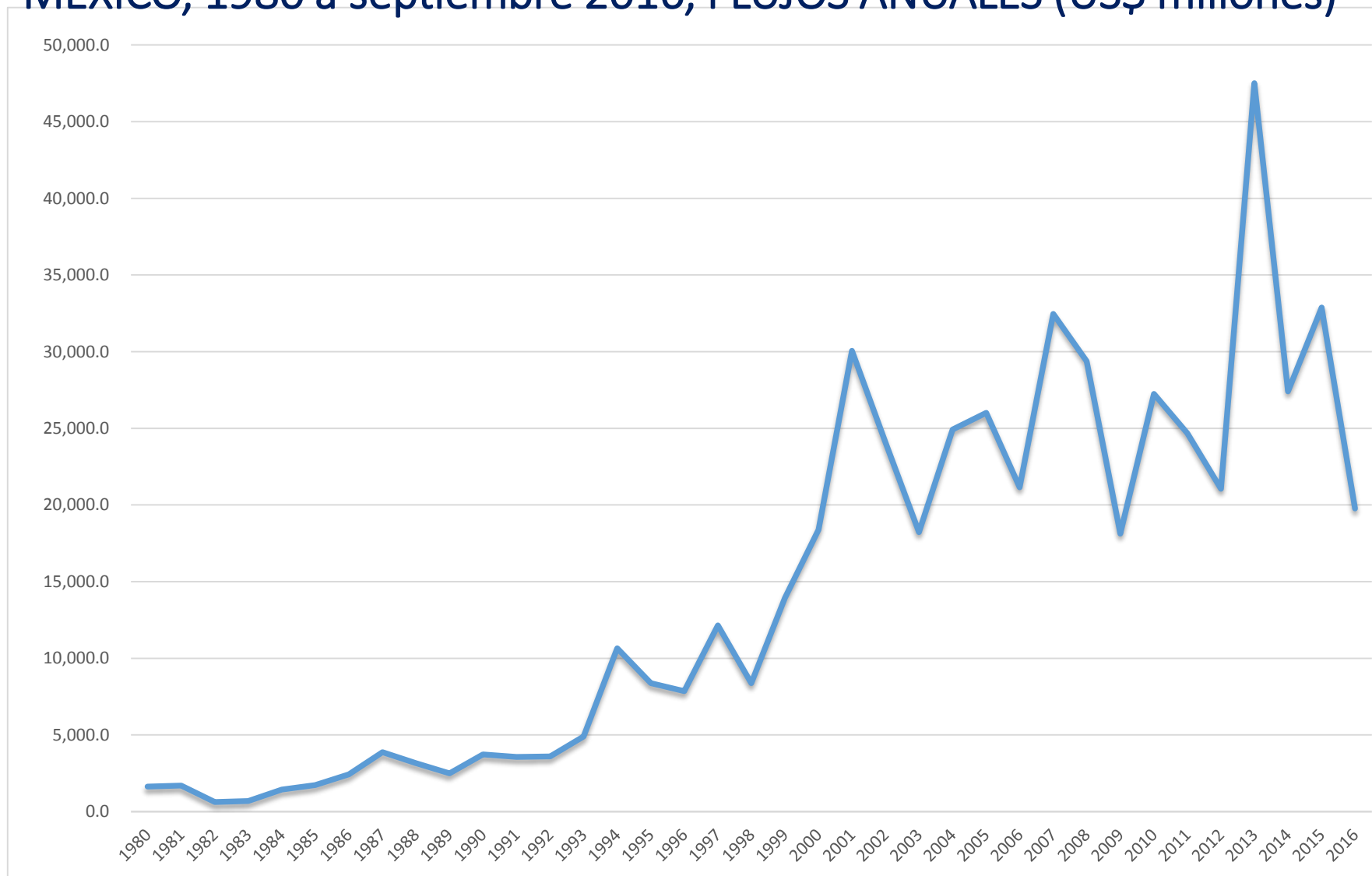
¿POR QUÉ A MEXICO LA IMPORTA EL COMERCIO INTERNACIONAL?

- El comercio exterior de México equivale a 63.1% del PIB.

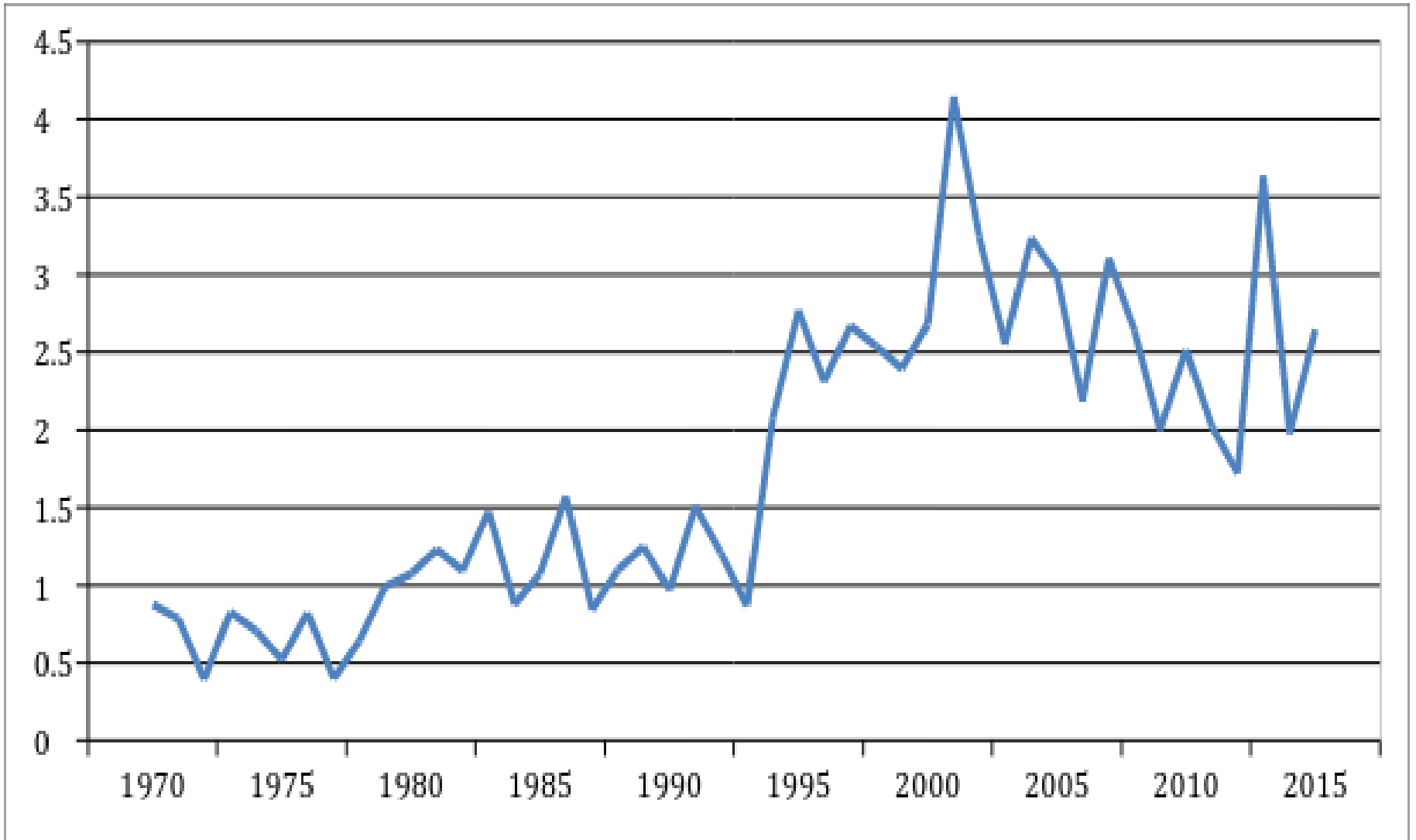


FUENTE: Elaboración propia con datos del Banco de México y el departamento del trabajo de EUA.

INVERSIÓN EXTRANJERA DIRECTA. ENTRADA NETA DE CAPITAL EN MÉXICO, 1980 a septiembre 2016, FLUJOS ANUALES (US\$ millones)

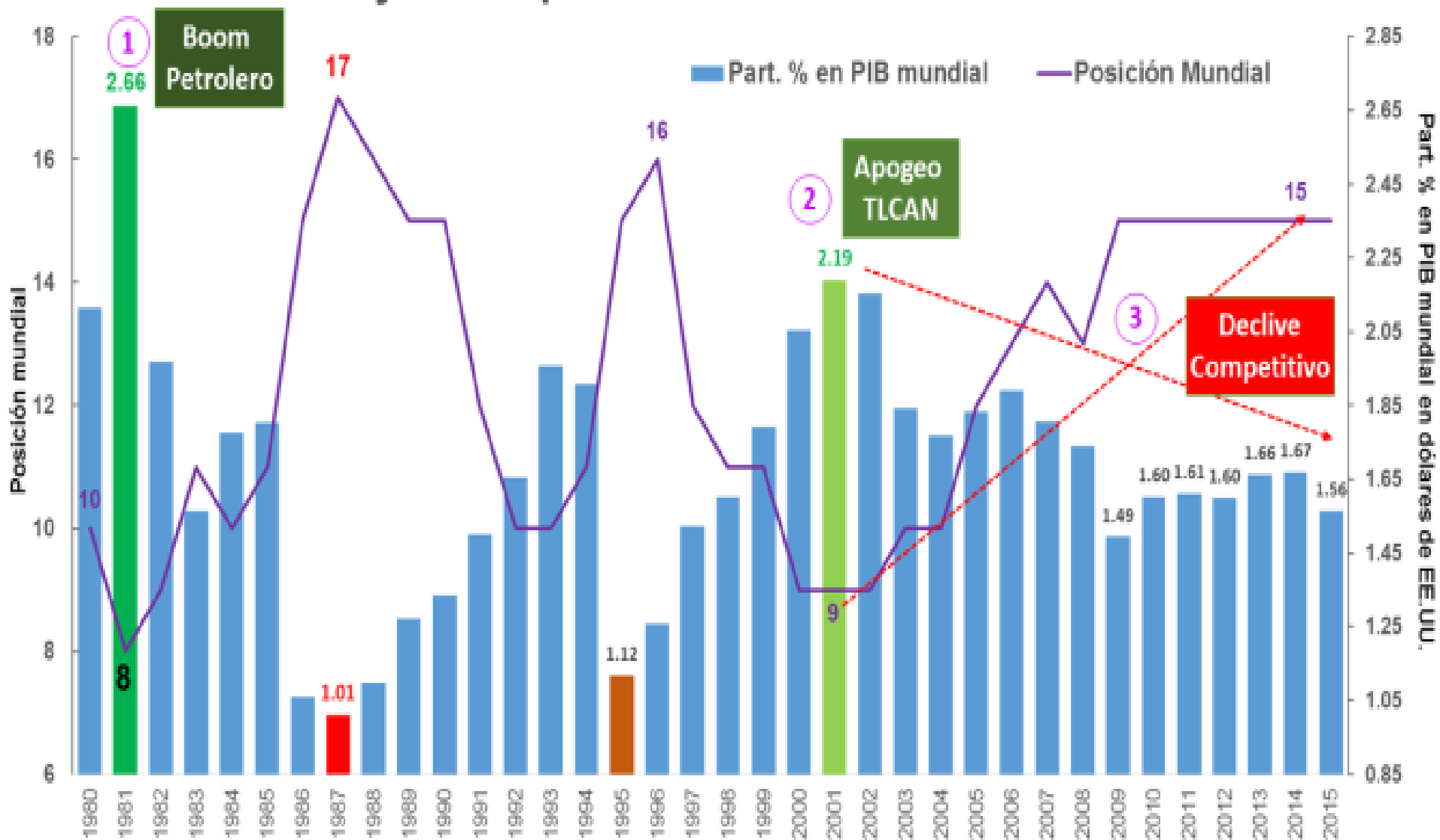


INVERSIÓN EXTRANJERA DIRECTA, ENTRADA NETA DE CAPITAL EN MÉXICO COMO PORCENTAJE DEL PIB



La Importancia de la Economía Mexicana en el Mundo

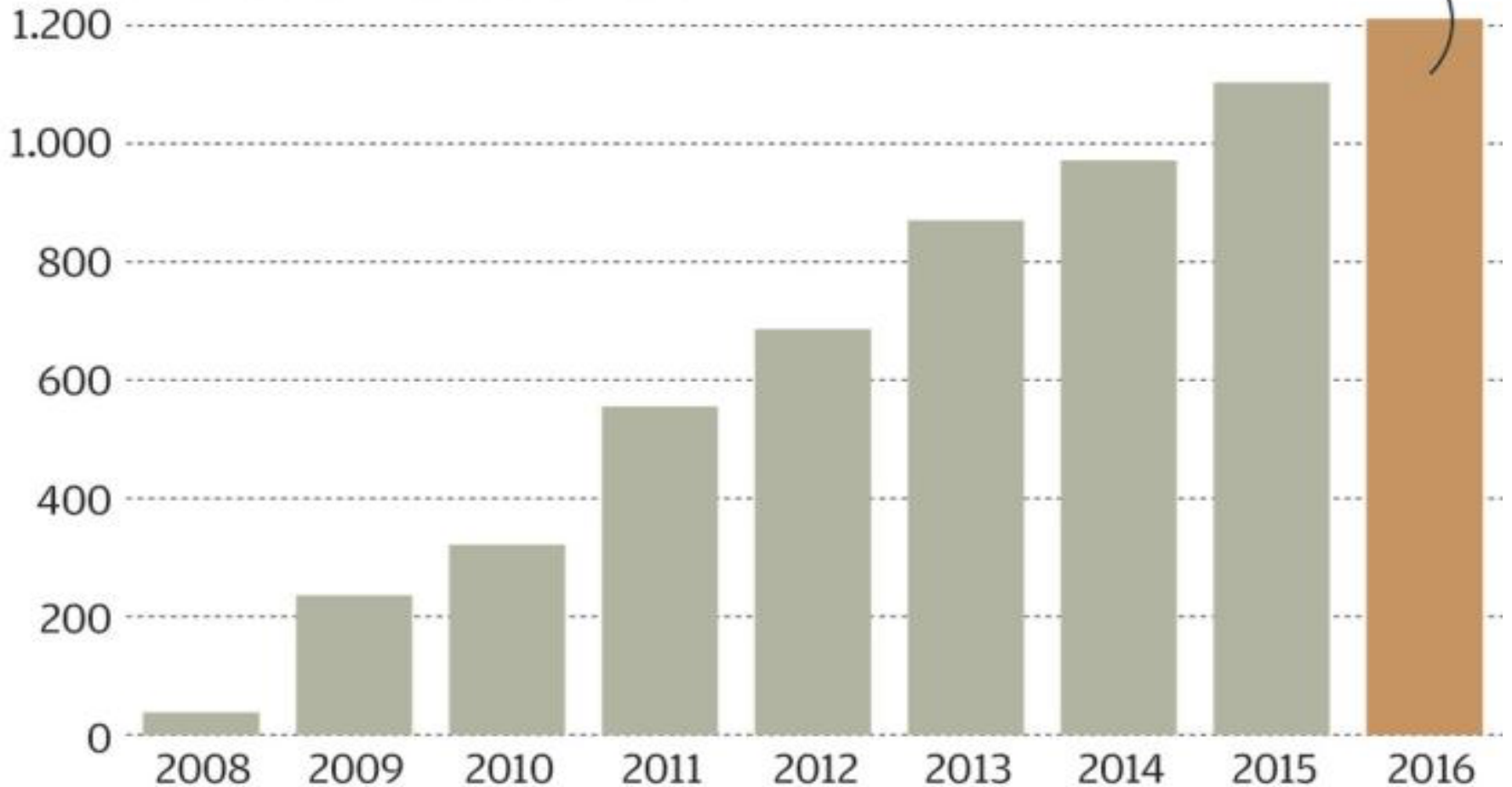
Posición y Participación de México en el PIB mundial



EL SISTEMA MULTILATERAL DE COMERCIO ESTA BAJO PRESION

Medidas proteccionistas introducidas por los países de la OCDE

Datos en número de medidas. Fuente: OMC.



¿QUÉ HA CAMBIADO? CRISIS DE VALORES/PRINCIPIOS COMERCIALES COMPARTIDOS

PREVIO A TRUMP

- ✓ OMC – Ronda Doha en crisis
- ✓ Acuerdos Megaregionales como TPP o TTIP
- ✓ Cuestionamientos Globalización
- ✓ Medidas proteccionistas en países OCDE

ERA TRUMP

- ✓ Globalización es negativa
- ✓ Cuestiona OMC y sistema multilateral
- ✓ Comercio **Justo: Fair**
- ✓ Proteccionismo como solución a temas de desigualdad
- ✓ Aislacionismo
- ✓ Mercantilismo
- ✓ Nacionalismo

Promesas de campaña: Replantear la agenda comercial de EEUU y su comercio con el mundo.

“La agenda comercial de EEUU ha sido un desastre”
por el déficit comercial y la pérdida de empleos en la
manufactura.

Su solución:

- ✓ Renegociar el TLCAN o denunciarlo si no es ventajoso para EEUU.
- ✓ Rechazo al TPP
- ✓ Cuestionamiento de las reglas de la OMC



2. G20

¿Por qué es importante para México?

EL CRECIMIENTO DE LA ECONOMIA MEXICANA DEPENDE DEL COMERCIO INTERNACIONAL.

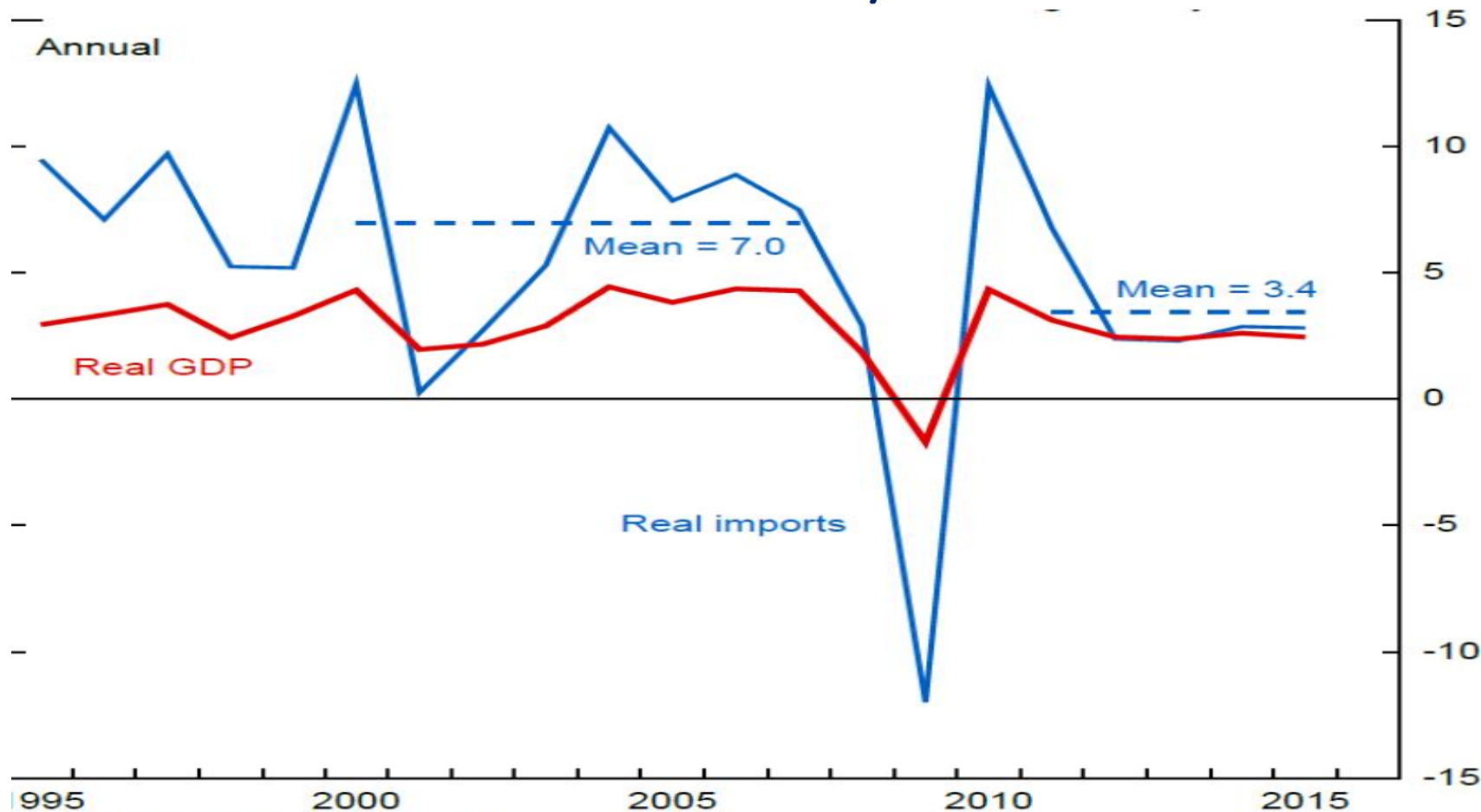
PARA MEXICO ES ESENCIAL UN SISTEMA MULTILATERAL DE COMERCIO ABIERTO Y SIN RESTRICCIONES

G20: Agenda Comercial

- Principal foro para la coordinación económica y financiera entre las 20 economías más importantes del mundo que representan:
 - ✓ **86% PIB mundial**
 - ✓ **77% comercio mundial**
 - ✓ **64% población mundial**

G20: Crecimiento del comercio global se ha desacelerado

Crecimiento del PIB y comercio mundiales

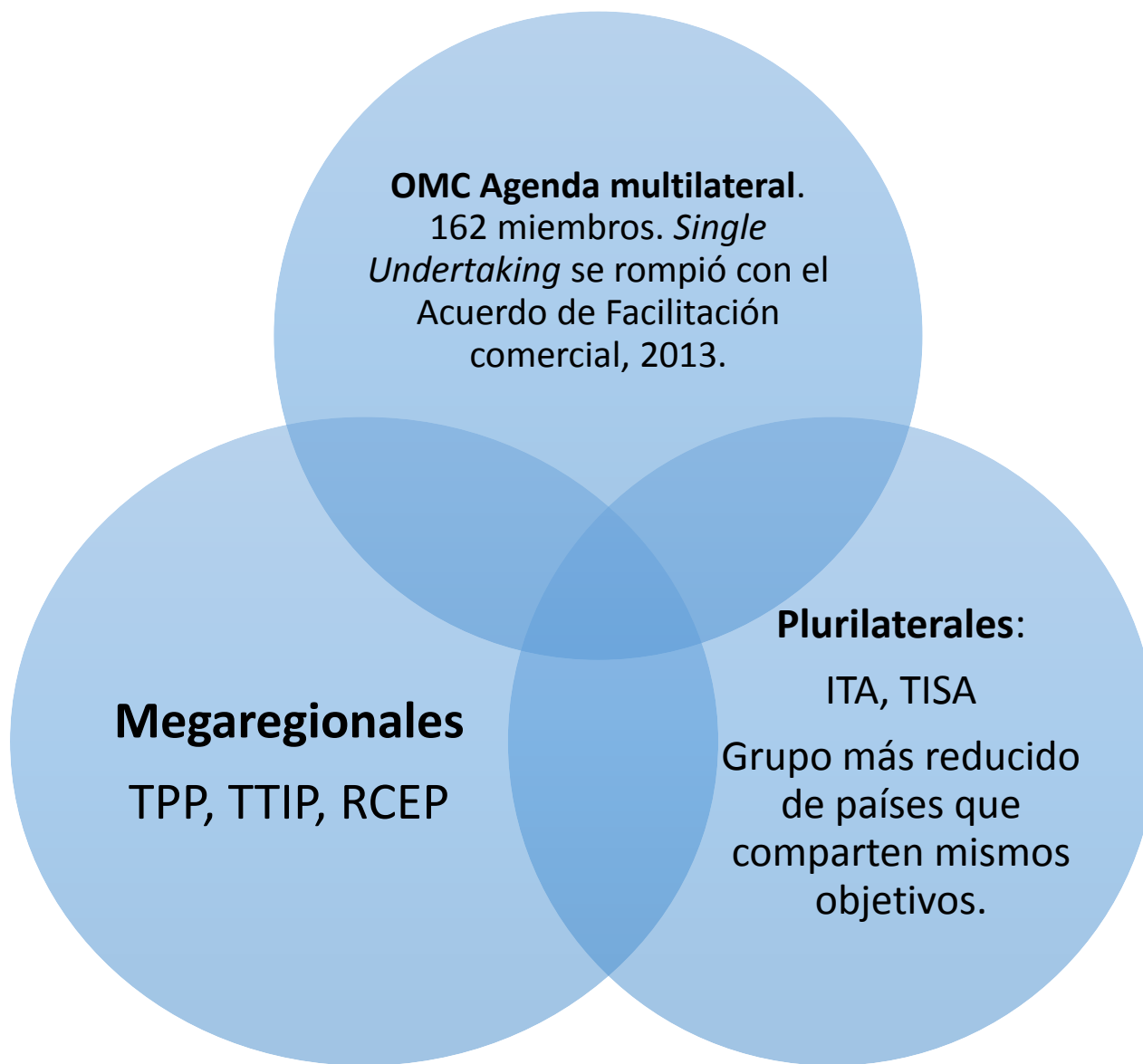


Note: GDP is gross domestic product.

Source: The World Bank, *World Development Indicators*, accessed in 2016,

<http://databank.worldbank.org/data/reports.aspx?source=world-development-indicators>.

Vías para la creación de acuerdos comerciales



G20: Agenda Comercial de Alemania

1. Apoyo al sistema multilateral de comercio para que el comercio siga siendo **motor del crecimiento económico global**.
2. Contener los riesgos del unilateralismo y proteccionismo.
3. EEUU favorece acuerdos BILATERALES sobre MULTILATERALISMO.
4. Informar sobre los beneficios del comercio. (EJ: BREXIT, TLCAN)
5. Impacto de la tecnología digital sobre el comercio.
6. Análisis del sector siderúrgico: definir estrategias políticas para reducir capacidad excesiva de producción.



3. TPP

¿Por qué es importante para México?

- ✓ Acuerdo con elevados estándares en reglas, disciplinas y cobertura
- ✓ Reglas del SXXI para facilitar la operación de las Cadenas Globales de Valor

¿Por qué participó México en el TPP?

1. Garantizarse el **mercado de los EEUU**: Salvaguardar el TLCAN
2. Construir puentes con **mercados en Asia** fuente de importación de insumos y bienes intermedios.
3. Integrar contenido mexicano mediante la acumulación regional de origen.
4. Definición de **nuevas reglas** del comercio para fortalecer la exportación mexicana y CGV (comercio es 60% del PIB y la IED 3%)



Exportaciones 2015 = 380.7 MMD

17

Fuente: Secretaría de Economía con datos de Banco de México.

Interés defensivo: Salvaguardar el TLCAN Comercio de México con países del TPP

El comercio total de México con los socios en el TPP es **71.84% del total** (2015)

Comercio de México con países del TPP no socios bajo TLC: 1.98% del comercio

Socio	Importaciones mx 395 mmd, 2015	Exportaciones mx 380 mmd, 2015
EE.UU.	1º 186 mmd	1º 308 mmd
Japón	3º 17,368 md	8º 3,017 md
Canadá	6º 9,947 md	2º 10,545 md
Malasia	7º 7,463 md	57º 122 md
Singapur	23º 1,328 md	31º 522 md
Chile	22º 1,480 md	12º 1,861 md
Vietnam	15º 3,691 md	50º 168 md
Perú	34º 681 md	17º 1,650 md
Australia	36º 598 md	22º 1,050 md
Nueva Zelanda	47º 348.5 md	59º 105.7 md
TOTAL	229,710 md (58.12%)	327,833 md (86.09%)

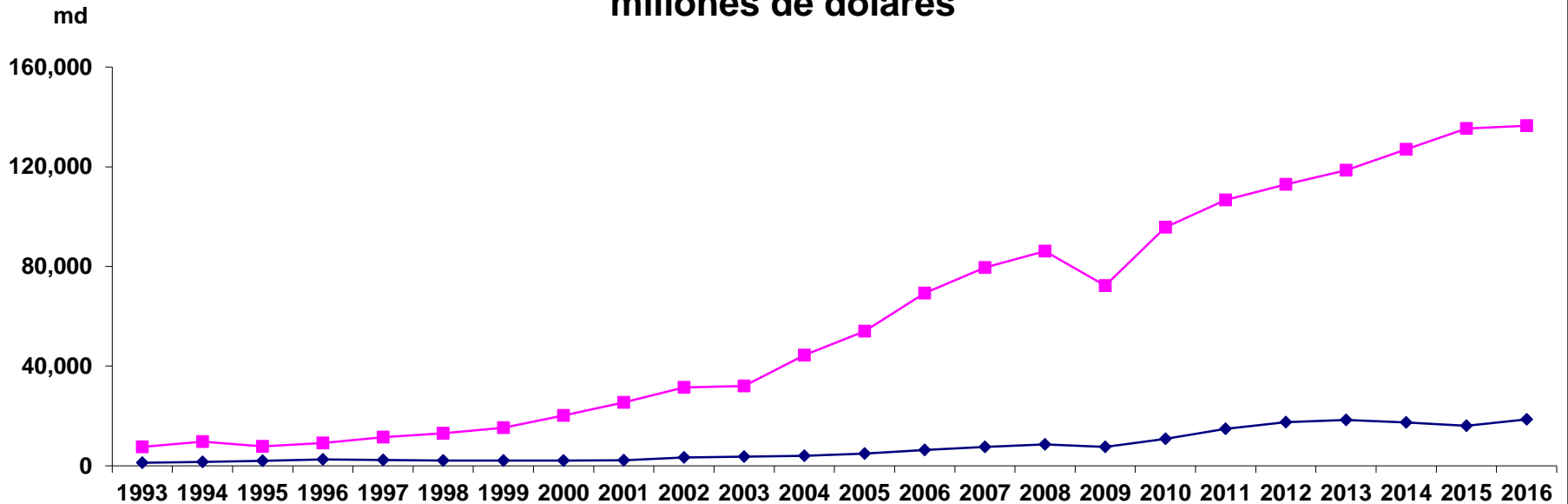
Interés ofensivo: Desarrollar oportunidades para exportar en mercados del Asia Pacífico



Fuente: Secretaría de Economía

Creciente participación de Asia Pacífico en comercio exterior de México

Flujo comercial México - Bloque de países de Asia 1993-2016
 millones de dólares



Exps: 18 mmd Importaciones: 136 mmd

Fuente: Secretaría de Relaciones Exteriores con datos de la Secretaría de Economía



Interés ofensivo: Desarrollar oportunidades para exportar en mercados del Asia Pacífico

- ✓ Incrementar la participación de México en la zona económica más dinámica del mundo.
- ✓ Oportunidades en sectores:
 - Automotriz
 - Químico
 - Equipo eléctrico
 - Electrónico
 - Medicamentos, farmacéutico y equipo médico
 - Cosméticos y artículos de higiene personal
 - Alimentos
 - Agropecuario
 - Minería

¿CUÁL ES EL FUTURO DEL TPP?

TPP sin EEUU: 11 países

NZ y Japón ya lo aprobaron. Reunión Ministerial en Japón en julio de 2017

¿**China** es el nuevo líder del comercio internacional?
Ruta de la Seda de China

3. Integración comercial en América Latina

- ✓ Alianza del Pacífico: integración profunda en LAM
- ✓ Red de tratados de libre comercio y otros acuerdos

México en la Alianza del Pacífico

- ✓ La **Alianza del Pacífico**: [Chile](#), [Colombia](#), [Perú](#) y [México](#).
- ✓ *Declaración de Lima*: 28 de abril del 2011
- ✓ Busca profundizar la integración y definir acciones conjuntas para la vinculación comercial con Asia Pacífico y contrapeso a ALBA.
- ✓ Acuerdos comerciales bilaterales existentes.
- ✓ 52 países observadores
- ✓ Estados Asociados: Australia, Canadá, Nueva Zelanda, Singapur. Negociar como bloque a partir de 2018.



La Alianza del Pacífico hoy



Fuente: OMC, Anuario Estadístico de América Latina y el Caribe, Cepal, / Diseño: MinCIT

* Reino Unido, Alemania, Suiza e Italia, solicitaron ser Estados Observadores, y la Alianza está estudiando dichas solicitudes

México en la Alianza del Pacífico

- ✓ **200** mns habitantes
- ✓ **35 %** del PIB de LAM
- ✓ **55%** de las exportaciones de LAM: casi 60% más que las exportaciones del MS
- ✓ Eliminación de visas a partir de 2012
- ✓ MILA de Bolsas de Valores
- ✓ Liberalización del comercio de bienes, servicios, personal y capital.

ALIANZA DEL PACIFICO: COMERCIO INTRAREGIONAL, 2016,

	México	Chile	Colombia	Perú	Total
					Importaciones
México	0	1994	3410	1676	7080
Chile	1335	0	721	1152	3208
Colombia	1097	797	0	1178	3072
Perú	556	993	682	0	2231
Total					
Exportaciones	2988	3784	4813	4006	28,152

**EL COMERCIO DE MEXICO CON LA AP REPRESENTA ES MENOS DE
2% DE SU COMERCIO TOTAL CON EL MUNDO**

¿Por qué es importante para México?

- ✓ Salvaguardar su modelo de integración a partir de una agenda de liberalización comercial (*likeminded*).
- ✓ Abre espacios de interlocución.
- ✓ Abre espacios que México perdió durante la década pasada.
- ✓ Le da presencia comercial.
- ✓ Le da protección a sus inversiones.
- ✓ En el acercamiento al Asia Pacífico opción ante cambios en TPP con Trump.

Principales productos en el comercio de México con la AP

México Exporta a la AP

- Monitores y proyectores,
- Automóviles
- Aceites de petróleo o de mineral bituminoso
- Tractores
- Hierro y Acero
- Productos aseo personal
- Minerales de cobre
- Teléfonos

México Importa de la AP

- Gas de petróleo y demás hidrocarburos gaseosos,
- Automóviles de turismo
- Madera aserrada
- Harina de pescado y pescado
- Textiles y confecciones
- Cobre
- Hullas
- Abonos
- Frutos

Integración productiva

- ✓ En LAC hay una ausencia de mecanismos de integración productiva lo que ha resultado en una **integración superficial**.
- ✓ Con la excepción de México, la región no constituye un proveedor importante de bienes intermedios no primarios para las CGV (NAM, Asia, UE) ni tiene un peso significativo como importador de bienes intermedios originados en esas regiones del mundo.

PROYECTOS CONJUNTOS

- ✓ Coordinación de labores de promoción conjunta.
- ✓ Presentación de proyectos de inversión conjuntos.
- ✓ Misiones empresariales y ferias empresariales conjuntas
- ✓ Misiones diplomáticas conjuntas más allá del AP (Marruecos, Ghana, Azerbayán)

Estados Asociados

- En marzo de 2017 se creó la figura de “país asociado” para negociar con otras naciones acuerdos de libre comercio “de alta calidad” (del tipo del TPP).
- 30 junio 2017- Inicio de las negociaciones encaminadas a otorgar a Australia, Canadá, Nueva Zelandia y Singapur la condición de Estado Asociado a la Alianza del Pacífico.
- Alternativa a las decisiones unilaterales de TRUMP de retirar a EEUU del TPP.

Integración de México con LAM: ALADI, TLCs y ACEs

- 5 **TLCs** con 9 países
- 6 **ACEs** con 4 países y MS
- 2 **AAP**

TLC
 México - CAM

ACE
 Cuba

TLC
 Colombia
AAP
 Ecuador
TLC
 Perú
ACE
 Bolivia
TLC
 Chile

TLC
 Panamá

ACE
 Brasil
AAP
 Paraguay
TLC
 Uruguay
ACE
 Argentina

México tiene vigentes TLCS con los 3 países de la AP

CT MEXICO 2016

LAM 31,850 MMD

4.1%

Imps: 12,255

Exps: 19,595

Negociaciones comerciales con América Latina

Diversificar importaciones y exportaciones.

1. Argentina – ampliar ACE 6 (2 rondas de negociación)
2. Brasil – ampliar ACE 53 (6 rondas de negociación política convulsa)



4. 2017-2018: política exterior del comercio internacional de México

Diversificar exportaciones es un objetivo deseable pero complicado de lograr en el corto plazo

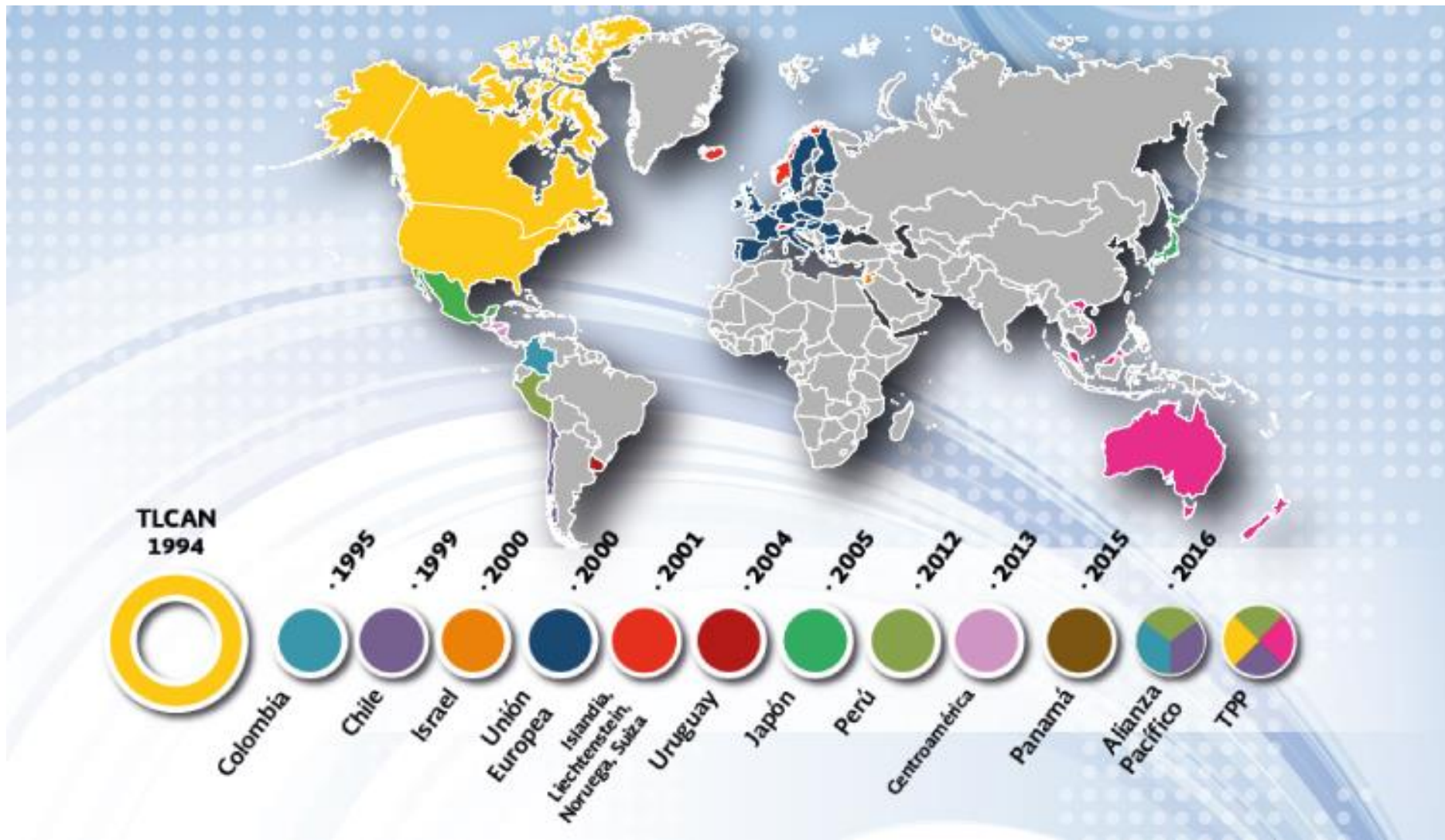
Total	380,600,857	%
TLCAN	319,757,712	84.01
LAC	22,271,292	5.85
UE	18,284,510	4.80
ASIA	16,249,383	4.27
AFRICA	746,563	0.20
OTROS	3,291,397	0.86

Fuente: ITC. Trade Map

Socios comerciales de México

Lugar	País	2015		Exportaciones	%	Importaciones	%
		valor en millones de dólares	%				
	Total	776,004.0		380772		395232	
1	Estados Unidos	495,589	63.86	308787	81.09	186802	47.26
2	China	74,872	9.65	4885	1.28	69987	17.71
3	Canadá	20,715	2.67	10545	2.77	9947	2.52
4	Japón	20,385	2.63	3016	0.79	17368	4.39
5	Alemania	17,484	2.25	3510	0.92	13974	3.54
6	Corea del Sur	17,448	2.25	2815	0.74	14633	3.70
7	Brasil	8,420	1.09	3798	1.00	4622	1.17
8	España	8,088	1.04	3534	0.93	4554	1.15
9	Malasia	7,585	0.98	122	0.03	7463	1.89
10	Taiwán	6,900	0.89	270	0.07	6630	1.68
11	Italia	6,708	0.86	1646	0.43	5061	1.28
12	India	5,908	1.19	1841	0.48	4066	1.03
13	Países Bajos	5,087	0.66	1835	0.48	3252	0.82
14	Francia	5,846	0.75	2119	0.56	3726	0.5
15	Colombia	4,590	0.59	3668	0.96	922	0.23

Diversificación externa: Aprovechar red de 12 TLCs y 8 ACEs de México con el mundo



TLCUEM Modernización

30 de mayo de 2016, inicio de negociaciones formales para actualizar el TLCUEM.

3 rondas de negociación.

1. Bruselas, Bélgica: 13 al 14 de junio de 2016
2. Ciudad de México: 22 al 25 de noviembre de 2016.
3. Bruselas, Bélgica: 3 de abril de 2017
4. Ciudad de México: 26 al 30 de junio.



Rondas Futuras

5ª y 6ª rondas en Bruselas y la Ciudad de México en octubre y finales de noviembre, respectivamente.

TEMAS

Acceso a mercados de bienes, reglas de origen, facilitación del comercio, competencia, obstáculos técnicos al comercio, medidas sanitarias y fitosanitarias, propiedad intelectual, contratación pública, comercio de servicios (incluyendo telecomunicaciones, comercio electrónico), inversión, mejora regulatoria, comercio y desarrollo sustentable, energía y materias primas, cooperación sobre pequeñas y medianas empresas, así como mejoras en el proceso de diferencias comerciales.

Conclusiones

CONCLUSIONES

- ✓ Futuro del sistema multilateral de comercio en OMC es incierto.
- ✓ Futuro del TPP es incierto.
- ✓ México requiere de un sistema multilateral de comercio internacional abierto: G20, TPP, Alianza Pacífico y negociaciones comerciales bilaterales en Europa y América Latina.

Dra. Luz María de la Mora

Platón 433. Col. Polanco Palmitas. 11560 México DF

Imm@Immconsulting.com.mx

contacto@Immconsulting.com.mx

+52 55 26242858

+52 55 50190892

Twitter: @luzmadelamora

Facebook: Immconsulting

www.Immconsulting.com.mx